



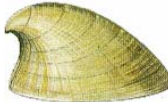













Wasserqualität I

Wie sauber ist das Wasser?





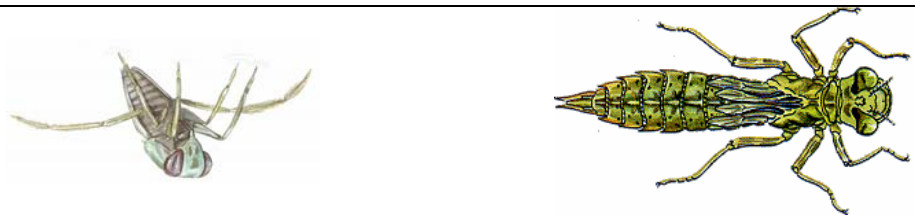


Wasser- qualität	Anzeigetiere Anhand der Tiere kann man feststellen, wie sauber das Wasser ist. Manche Tiere können nur in sauberem Wasser leben, andere nur in schmutzigem.
I absolut sauber	
I-III sauber	<div style="display: flex; justify-content: space-around; align-items: center;"> <div style="text-align: center;">  <input type="radio"/> Flache Eintagsfliegenlarve </div> <div style="text-align: center;">  <input type="radio"/> Dreieckskopf Strudelwurm </div> <div style="text-align: center;">  <input type="radio"/> Köcherfliegenlarve mit Köcher </div> <div style="text-align: center;">  <input type="radio"/> Groppe </div> </div>
II leicht verschmutzt	<div style="display: flex; justify-content: space-around; align-items: center;"> <div style="text-align: center;">  <input type="radio"/> Flussnapfschnecke </div> <div style="text-align: center;">  <input type="radio"/> Bachflohkrebs </div> <div style="text-align: center;">  <input type="radio"/> Köcherfliegenlarve ohne Köcher </div> <div style="text-align: center;">  <input type="radio"/> Runde Eintagsfliegenlarve </div> </div>
II-III verschmutzt	<div style="text-align: center;">  <input type="radio"/> Schneckenegel </div>
III stark verschmutzt	<div style="text-align: center;">  <input type="radio"/> Rollel </div>
III-IV sehr stark verschmutzt	
IV übermäßig verschmutzt	
Diese Tiere bevorzugen keine besondere Wasserqualität	<div style="display: flex; justify-content: space-around; align-items: center;"> <div style="text-align: center;">  <input type="radio"/> Schlammfliegenlarve </div> <div style="text-align: center;">  <input type="radio"/> Taumelkäfer </div> <div style="text-align: center;">  <input type="radio"/> Wasserkäfer </div> <div style="text-align: center;">  <input type="radio"/> Bachläufer </div> <div style="text-align: center;">  <input type="radio"/> Köcherfliegenlarve ohne Köcher </div> <div style="text-align: center;">  <input type="radio"/> Stichling </div> </div>

Wasserqualität II

Wie sauber ist das Wasser?



Wasser- qualität	Anzeigetiere Anhand der Tiere kann man feststellen, wie sauber das Wasser ist. Manche Tiere können nur in sauberem Wasser leben, andere nur in schmutzigem.
I absolut sauber	
I-III sauber	 <p style="text-align: center;">○ Steinfliegenlarve</p>
II leicht verschmutzt	 <p style="text-align: center;">○ ○ ○ ○ ○ Wasserskorpion Kleinlibellenlarve Schlammschnecke Erbsenmuschel Fischegel</p>
II-III verschmutzt	
III stark verschmutzt	 <p style="text-align: center;">○ Wasserassel</p>
III-IV sehr stark verschmutzt	 <p style="text-align: center;">○ ○ Rote Zuckmückenlarve Schlammröhrenwurm</p>
IV übermäßig verschmutzt	
Diese Tiere bevorzugen keine besondere Wasserqualität	 <p style="text-align: center;">○ ○ Rückenschwimmer Großlibellenlarve</p>