



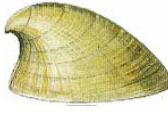




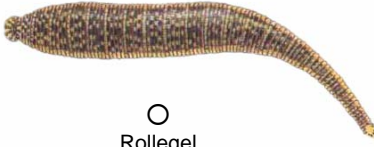








Wasserqualität I

Wie sauber ist das Wasser?














Wasser- qualität	<h2>Anzeigetiere</h2> <p>Anhand der Tiere kann man feststellen, wie sauber das Wasser ist. Manche Tiere können nur in sauberem Wasser leben, andere nur in schmutzigem.</p>
<p>I absolut sauber</p>	
<p>I-III sauber</p>	<div style="display: flex; justify-content: space-around; align-items: center;"> <div style="text-align: center;">  ○ Flache Eintagsfliegenlarve </div> <div style="text-align: center;">  ○ Dreieckskopf Strudelwurm </div> <div style="text-align: center;">  ○ Köcherfliegenlarve mit Köcher </div> <div style="text-align: center;">  ○ Groppe </div> </div>
<p>II leicht verschmutzt</p>	<div style="display: flex; justify-content: space-around; align-items: center;"> <div style="text-align: center;">  ○ Flussnapfschnecke </div> <div style="text-align: center;">  ○ Bachflohkrebs </div> <div style="text-align: center;">  ○ Köcherfliegenlarve ohne Köcher </div> <div style="text-align: center;">  ○ Runde Eintagsfliegenlarve </div> </div>
<p>III-III verschmutzt</p>	<div style="text-align: center;">  ○ Schneckenegel </div>
<p>III stark verschmutzt</p>	<div style="text-align: center;">  ○ Rollegel </div>
<p>III-IV sehr stark verschmutzt</p>	
<p>IV übermäßig verschmutzt</p>	
<p>Diese Tiere bevorzugen keine besondere Wasserqualität</p>	<div style="display: flex; justify-content: space-around; align-items: center;"> <div style="text-align: center;">  ○ Schlammfliegenlarve </div> <div style="text-align: center;">  ○ Tauselkäfer </div> <div style="text-align: center;">  ○ Wasserkäfer </div> <div style="text-align: center;">  ○ Bachläufer </div> <div style="text-align: center;">  ○ Köcherfliegenlarve ohne Köcher </div> <div style="text-align: center;">  ○ Stichling </div> </div>

Wasserqualität II

Wie sauber ist das Wasser?



Wasser- qualität	<h2>Anzeigetiere</h2> <p>Anhand der Tiere kann man feststellen, wie sauber das Wasser ist. Manche Tiere können nur in sauberem Wasser leben, andere nur in schmutzigem.</p>
<p>I absolut sauber</p>	
<p>I-III sauber</p>	<div style="text-align: center;">  <p>○ Steinfliegenlarve</p> </div>
<p>II leicht verschmutzt</p>	<div style="display: flex; justify-content: space-around; align-items: center;"> <div style="text-align: center;">  <p>○ Wasserskorpion</p> </div> <div style="text-align: center;">  <p>○ Kleinlibellenlarve</p> </div> <div style="text-align: center;">  <p>○ Schlammschnecke</p> </div> <div style="text-align: center;">  <p>○ Erbsenmuschel</p> </div> <div style="text-align: center;">  <p>○ Fischegel</p> </div> </div>
<p>II-III verschmutzt</p>	
<p>III stark verschmutzt</p>	<div style="text-align: center;">  <p>○ Wasserassel</p> </div>
<p>III-IV sehr stark verschmutzt</p>	<div style="display: flex; justify-content: space-around; align-items: center;"> <div style="text-align: center;">  <p>○ Rote Zuckmückenlarve</p> </div> <div style="text-align: center;">  <p>○ Schlammröhrenwurm</p> </div> </div>
<p>IV übermäßig verschmutzt</p>	
<p>Diese Tiere bevorzugen keine besondere Wasserqualität</p>	<div style="display: flex; justify-content: space-around; align-items: center;"> <div style="text-align: center;">  <p>○ Rückenschwimmer</p> </div> <div style="text-align: center;">  <p>○ Großlibellenlarve</p> </div> </div>